



ประกาศองค์การบริหารส่วนตำบลสันทราย
เรื่อง การเปิดเผยรายละเอียด ราคากลาง และการคำนวณราคากลาง

ด้วยองค์การบริหารส่วนตำบลสันทราย มีความประสงค์จะดำเนินการโครงการก่อสร้างห้องเก็บวัสดุ
คสล.กว้าง ๔.๐๐ เมตร ยาว ๔.๐๐ เมตร สูง ๒.๕๐ เมตร หรือมีพื้นที่ใช้สอยรวมไม่น้อยกว่า ๑๖.๐๐ ตารางเมตร
สถานที่ก่อสร้าง ศพด.อบต.สันทราย หมู่ที่ ๒ บ้านจอมจันทร์ ตำบลสันทราย อำเภอแม่จัน จังหวัดเชียงราย
(ตามแบบมาตรฐาน อบต.สันทราย กำหนด) จำนวน ๑ โครงการ โดยกำหนดราคากลาง ๕๗,๘๐๐.๐๐ บาท
(-ห้าหมื่นเจ็ดพันแปดร้อยบาทถ้วน) และเพื่อปฏิบัติตามพระราชบัญญัติประกอบรัฐธรรมนูญว่าด้วยการป้องกันและ
ปราบปรามการทุจริต (ฉบับที่ ๒) พ.ศ. ๒๕๕๔ มาตรา ๑๐๓/๗, มาตรา ๑๐๓/๘ และมติคณะรัฐมนตรีเมื่อวันที่
๑๒ กุมภาพันธ์ ๒๕๕๖ นั้น

องค์การบริหารส่วนตำบลสันทราย จึงขอประกาศราคากลางและการคำนวณราคากลาง
ตามรายละเอียดดังนี้


ตารางแสดงวงเงินงบประมาณที่ได้รับจัดสรรและราคากลางในงานก่อสร้าง

๑. ชื่อโครงการ โครงการก่อสร้างห้องเก็บวัสดุ คสล.ศพด.อบต.สันทราย
/หน่วยงานเจ้าของโครงการ องค์การบริหารส่วนตำบลสันทราย อำเภอแม่จัน จังหวัดเชียงราย
๒. วงเงินงบประมาณที่ได้รับจัดสรร ๖๐,๐๐๐.- บาท (-หกหมื่นบาทถ้วน-)
๓. ลักษณะงานโดยสังเขป ห้องเก็บวัสดุ คสล.กว้าง ๔.๐๐ เมตร ยาว ๔.๐๐ เมตร สูง ๒.๕๐ เมตร หรือมี
พื้นที่ใช้สอยรวมไม่น้อยกว่า ๑๖.๐๐ ตารางเมตร (รายละเอียดตามปริมาณงานและแบบแปลนที่
องค์การบริหารส่วนตำบลสันทรายกำหนด)
๔. ราคากลางคำนวณ ณ วันที่ ๒๐ มีนาคม ๒๕๖๐ เป็นเงิน ๕๗,๘๐๐.- บาท
๕. บัญชีประมาณการราคากลาง
 - ๕.๑ แบบสรุปราคากลางงานก่อสร้าง จำนวน ๑ ฉบับ
 - ๕.๒ แบบสรุปราคาก่อสร้าง จำนวน ๑ ฉบับ
 - ๕.๓ แบบแสดงรายการ ปริมาณงานและราคา จำนวน ๒ ฉบับ
 - ๕.๔ ตารางค่าวัสดุ จำนวน ๕ หน้า
 - ๕.๕ สรุปลีขีราคาวัสดุก่อสร้าง จำนวน ๒ ฉบับ
๖. รายชื่อคณะกรรมการกำหนดราคากลาง
 - ๖.๑ นายพิทักษ์ ศรีเหนียง ตำแหน่ง ผู้อำนวยการกองช่าง ประธานกรรมการ
 - ๖.๒ นายวินัย ลาค่า ตำแหน่ง ผู้อำนวยการกองการศึกษา กรรมการ
 - ๖.๓ นายเกรียงไกร นากร ตำแหน่ง หัวหน้าสำนักงานปลัด กรรมการ

จึงประกาศมาให้ทราบโดยทั่วกัน

ประกาศ ณ วันที่ 11 เดือน เมษายน พ.ศ. ๒๕๖๐

(ลงชื่อ)



(นายอินทอน เมืองมาหล้า)

นายกองค์การบริหารส่วนตำบลสันทราย

แบบสรุปราคาค่าก่อสร้าง

ส่วนราชการ องค์การบริหารส่วนตำบลสันทราย ฝ่ายประมาณราคา กองช่าง

โครงการก่อสร้าง ห้องเก็บวัสดุ คสล. กว้าง 4.00 ม. ยาว 4.00 ม. สูง 2.50 ม. หรือมีพื้นที่ใช้สอยรวมไม่น้อยกว่า 16.00 ตร.ม.

สถานที่ก่อสร้าง ศพด.อบต.สันทราย หมู่ที่ 2 บ.จอมจันทร์ ต.สันทราย อ.แม่จัน จ.เชียงราย

เจ้าของโครงการ องค์การบริหารส่วนตำบลสันทราย อำเภอแม่จัน จังหวัดเชียงราย

แบบ ปร.4 และ ปร.5 ที่แนบ มีจำนวน.....1.....ชุด

คำนวณราคากลาง เมื่อวันที่ ๒๐ เดือน มีนาคม พ.ศ. 2560

หน่วย : บาท

ลำดับที่	รายการ	ค่าก่อสร้าง/บาท	หมายเหตุ
1	กลุ่มงานที่ 1 / งานวิศวกรรมโครงสร้าง	25,658.79	ค่า K สูตรที่ 1
2	กลุ่มงานที่ 1 / งานสถาปัตยกรรม	32,221.45	
สรุป	รวมค่าก่อสร้างทั้งโครงการ	57,880.23	
	ราคากลางเพียง	57,800.00	

(ห้าหมื่นเจ็ดพันแปดร้อยบาทถ้วน)

คณะกรรมการกำหนดราคากลางพิจารณาแล้วเห็นควรใช้ราคานี้เป็นราคากลางได้

(ลงชื่อ)

(นายพิทักษ์ ศรีเหนียง)

ผู้อำนวยการกองช่าง

ประธานกรรมการ

(ลงชื่อ)

(นายสมบัติ ว่างแสง)

ปลัดองค์การบริหารส่วนตำบลสันทราย

ตรวจสอบ/ เห็นชอบ

(ลงชื่อ)

(นายวินัย ลาค่า)

ผู้อำนวยการกองการศึกษา

กรรมการ

(ลงชื่อ)

(นายสงกรานต์ เกเย็น)

รองนายกองค์การบริหารส่วนตำบล ปฏิบัติราชการแทน

นายกองค์การบริหารส่วนตำบลสันทราย

(ลงชื่อ)

(นายเกรียงไกร นากร)

หัวหน้าสำนักงานปลัด

กรรมการ

10 เม.ย. 2560

แบบสรุปราคาค่าก่อสร้าง

แบบ ปร.5 (ก)

ส่วนราชการ องค์การบริหารส่วนตำบลสันทราย ฝ่ายประมาณราคา กองช่าง

โครงการก่อสร้าง ห้องเก็บวัสดุ คสล. กว้าง 4.00 ม. ยาว 4.00 ม. สูง 2.50 ม. หรือมีพื้นที่ใช้สอยรวมไม่น้อยกว่า 16.00 ตร.ม.

สถานที่ก่อสร้าง ศพด. อบต.สันทราย หมู่ที่ 2 บ.จอมจันทร์ ต.สันทราย อ.แม่จัน จ.เชียงราย

เจ้าของโครงการ องค์การบริหารส่วนตำบลสันทราย อำเภอแม่จัน จังหวัดเชียงราย

แบบเลขที่ -

แบบ ปร.4 ที่แนบ มีจำนวน 4 หน้า อ้างอิงราคาพาณิชย์จังหวัด เดือน กุมภาพันธ์ 2560


คำนวณราคากลาง เมื่อวันที่ ๒๐ เดือน มีนาคม พ.ศ. 2560

หน่วย : บาท

ที่	รายการ	ค่างานต้นทุน	FACTOR F	ค่าก่อสร้างทั้งหมด	หมายเหตุ
1	งานโครงสร้างวิศวกรรม กลุ่มงานที่ 1	19,625.81	1.3074	25,658.79	ค่า K สูตรที่ 1
2	งานสถาปัตยกรรม กลุ่มงานที่ 1	24,645.44	1.3074	32,221.45	
	เงื่อนไขการใช้ตาราง Factor F				
	เงินล่วงหน้าจ่าย.....0...%				
	เงินประกันผลงานหัก.....0...%				
	ดอกเบี้ยเงินกู้.....6...%				
	ภาษีมูลค่าเพิ่ม..... 7...%				
	รวมค่าก่อสร้างเป็นเงิน			57,880.23	


ขนาดหรือพื้นที่ 16.00 ตร.ม.
 เฉลี่ยราคาประมาณ - บ/ ตร.ม.

คณะกรรมการกำหนดราคากลาง

(ลงชื่อ)  ประธานกรรมการ

(นายพิทักษ์ ศรีเหนียง)

ผู้อำนวยการกองช่าง

(ลงชื่อ)  กรรมการ

(นายวินัย ลาค่า)

ผู้อำนวยการกองการศึกษา

(ลงชื่อ)  กรรมการ

(นายเกรียงไกร นากร)

หัวหน้าสำนักงานปลัด

แบบแสดงรายการ ปริมาณงาน และราคา

โครงการก่อสร้าง ห้องเก็บวัสดุ คสล. กว้าง 4.00 ม. ยาว 4.00 ม. สูง 2.50 ม. หรือมีพื้นที่ใช้สอยรวมไม่น้อยกว่า 16.00 ตร.ม.
 สถานที่ก่อสร้าง ศพต.อบต.สันทราย หมู่ที่ 2 บ้านจอมจันทร์ ตำบลสันทราย อำเภอแม่จัน จังหวัดเชียงราย

ฝ่ายประมาณราคา กองช่าง อบต.สันทราย อ.แม่จัน จ.เชียงราย

แบบเลขที่

ประมาณการโดย นายพิทักษ์ ศรีเหนียง ผู้อำนวยการกองช่าง อบต.สันทราย

เมื่อวันที่ ๒๕ เดือน มีนาคม พ.ศ. 2560

หน่วย : บาท

ลำดับ ที่	รายการ	จำนวน	หน่วย	ราคาวัสดุสิ่งของ		ค่าแรงงาน		ค่าวัสดุ และค่าแรงงาน	หมายเหตุ
				ราคาต่อหน่วย	จำนวนเงิน	ราคาต่อหน่วย	จำนวนเงิน		
	ส่วนที่ 1 : ค่างานต้นทุน								
	กลุ่มงานที่ 1								
1.1	งานโครงสร้างวิศวกรรม								
1.1.1	งานดินฐานราก+กลบคืน	0.300	ลบ.ม.	-	-	148.00	44.40	44.40	
1.1.2	ทรายหยาบรองฐานราก	0.025	ลบ.ม.	3.06	0.1	99.00	2.48	2.55	
1.1.3	งานคอนกรีตหยาบ 1:3:5	0.025	ลบ.ม.	1,181.10	29.53	398.00	9.95	39.48	
1.1.4	งานไม่แบบหล่อคอนกรีต	6.66	ตร.ม.	-	-	133.00	885.78	885.78	
	- ปริมาณวัสดุไม่แบบ ใช้ 50%	3.330	ลบ.พ.	579.44	1,929.54	0.00	-	1,929.54	
	- ไม่แคร์ยี่ตีไม้แบบ คิด 30% ของปริมาณไม้แบบ	0.999	ลบ.พ.	570.09	569.52	0.00	-	569.52	
	- ตะปูยี่ตีไม้แบบ	1.67	กก.	30.37	50.57	0.00	-	50.57	
1.1.5	งานเหล็กเสริม								
	- เหล็ก RB Ø 6 มม.	0.009	ตัน	19,996.63	179.97	4,100.00	36.90	216.87	
	- เหล็ก DB Ø 12 มม.	0.046	ตัน	19,384.57	891.69	3,300.00	151.80	1,043.49	
	- เหล็กตะแกรง Ø 4 มม. @ 0.20 ม.#	16.00	ตร.ม.	29.59	473.44	5.00	80.00	553.44	
	- ลวดด้า	1.650	กก.	47.66	78.64	0.00	-	78.64	
1.1.6	งานคอนกรีต 1:2:4	2.117	ลบ.ม.	1,387.19	2,936.68	498.00	1,054.27	3,990.95	
1.1.7	ทรายหยาบถมพื้นอาคาร	2.166	ลบ.ม.	280.38	607.30	99.00	214.43	821.74	
1.1.8	เสา คสล.สำเร็จรูป ขนาด 6'x6'x 3.00 ม.	2.00	ต้น	595.00	1,190.00	150.00	300.00	1,490.00	
1.1.9	งานไม้โครงหลังคาเหล็กทรงเพิง	210.000	กก.	0.00	-	10.00	2,100.00	2,100.00	
	- เหล็กตัวซี 75x45x15x2.3 มม. (10 ท่อน)	210.000	กก.	20.33	4,269.30	0.00	-	4,269.30	นน.21 กก./ท่อน
	- ทาสีกันสนิมโครงหลังคาเหล็ก	23.55	ตร.ม.	30.37	715.31	35.00	824.25	1,539.56	
	รวมงานโครงสร้าง				13,921.56		5,704.26	19,625.81	

โครงการก่อสร้าง ห้องเก็บวัสดุ คสล. กว้าง 4.00 ม. ยาว 4.00 ม. สูง 2.50 ม. หรือมีพื้นที่ใช้สอยรวมไม่น้อยกว่า 16.00 ตร.ม.

สถานที่ก่อสร้าง ศพด.อบต.สันทราย หมู่ที่ 2 บ้านจอมจันทร์ ตำบลสันทราย อำเภอแม่จัน จังหวัดเชียงราย

ฝ่ายประมาณราคา กองช่าง อบต.สันทราย อ.แม่จัน จ.เชียงราย

ประมาณการโดย นายพิทักษ์ ศรีเที่ยง ผู้อำนวยการกองช่าง อบต.สันทราย

แบบเลขที่

เมื่อวันที่ 20 เดือน มีนาคม พ.ศ. 2560

หน่วย : บาท

ปร.4 แผ่นที่ 2/2

ลำดับ ที่	รายการ	จำนวน	หน่วย	ราคาวัสดุสิ่งของ		ค่าแรงงาน		ค่าวัสดุ และค่าแรงงาน	หมายเหตุ
				ราคาต่อหน่วย	จำนวนเงิน	ราคาต่อหน่วย	จำนวนเงิน		
1.2	งานสถาปัตยกรรม								
	1.2.1 งานมุงหลังคา								
	- แผ่นเมทัลชีทสีลูซิงค์ ทน 0.35 มม. กว้าง 0.90 ม.	41.00	ม.	90.65	3,716.65	0.00	-	3,716.65	
	- ครอบข้างเมทัลชีทที่ขอบ สีลูซิงค์ ทน 0.35 มม.	10.28	ม.	60.45	621.43	50.00	514.00	1,135.43	
	- สกรูยึดแผ่นเมทัลชีท	80.00	ตัว	1.67	133.60	0.00	-	133.60	
	- ค่าแรงมุงหลังคาเมทัลชีท	30.84	ตร.ม.	0.00	-	70.00	2,158.80	2,158.80	
	- เจียงชายไม้เทียม กว้าง 6 " ยาว 4.00 ม. ทน 1.6 ซม.	10.00	ม.	54.25	542.50	45.00	450.00	992.50	
	- ไม้ยึดเชิงชาย 1 1/2"x3" ยาว 6 " (รวม 2.50 ม.)	0.085	ลบ.ฟ.	570.39	48.48	45.00	3.83	52.31	
	1.2.2 งานก่อผนัง								
	- งานก่อผนังงบล้อคทึบ	14.70	ตร.ม.	143.30	2,106.46	98.00	1,440.60	3,547.06	
	1.2.4 งานฉาบปูน								
	- ฉาบผนัง	29.40	ตร.ม.	62.49	1,837.30	82.00	2,410.80	4,248.10	
	- ฉาบโครงสร้างเสา,คาน(รวมจับเสียม)	3.60	ตร.ม.	62.49	224.98	100.00	360.00	584.98	
	1.2.5 งานทาสี								
	- ทาสีน้ำพลาสติก ภายใน	14.56	ตร.ม.	33.01	480.60	30.00	436.80	917.40	
	- ทาสีน้ำพลาสติก ภายนอก	18.16	ตร.ม.	39.08	709.74	34.00	617.44	1,327.18	
	1.2.6 งานช่องลมโครงตาข่าย								
	- โครงตาข่าย 1 (ด้านประตูเข้า)	1.00	ชุด	985.00	985.00	260.00	260.00	1,245.00	
	- โครงตาข่าย 2 (ด้านข้าง)	1.00	ชุด	850.00	850.00	240.00	240.00	1,090.00	
	- โครงตาข่าย 3 (ด้านหลัง)	1.00	ชุด	970.00	970.00	250.00	250.00	1,220.00	
	1.2.7 งานประตู								
	- ประตูไม้ D1	1.00	ชุด	1,976.45	1,976.45	300.00	300.00	2,276.45	
	รวมงานสถาปัตยกรรม				15,203.18		9,442.27	24,645.44	

ตารางค่าวัสดุ

งานก่อสร้าง ห้องเก็บวัสดุ ศพด.อบต.สันทราย ประจำปีงบประมาณ 2560

สถานที่ก่อสร้าง ศพด.อบต.สันทราย หมู่ที่ 2 บ.จอมจันทร์ ต.สันทราย อ.แม่จัน จ.เชียงราย

ประมาณราคาเมื่อ 20 มีนาคม 2560 อ้างอิงราคาพาณิชย์จังหวัดเดือนกุมภาพันธ์ 2560

ค่าแรงงานปรับปรุงใหม่ฉบับเดือน ตุลาคม 2558.....

ลำดับ	รายการ	หน่วย	ค่าวัสดุ (บาท)	ค่าวัสดุเฉลี่ย (บาท)	ราคา กก.ละ (บาท)
1	เหล็กเส้นกลมผิวเรียบ SR 24 ขนาด Ø 6 มม.	บ./ตัน	19,996.63	19,996.63	20.00
2	เหล็กเส้นกลมผิวเรียบ SR 24 ขนาด Ø 9 มม.	บ./ตัน	19,384.57	19,384.57	19.38
3	เหล็กเส้นกลมผิวข้ออ้อย SD30 ขนาด Ø 12 มม.	บ./ตัน	19,470.40	19,470.40	19.47
4	ปูนซีเมนต์ปอร์ตแลนด์ ประเภท 1 มอก.15	บ./ตัน	2,417.44	2,417.44	2.42
5	ปูนซีเมนต์ผสม	บ./ตัน	2,523.37	2,523.37	2.52
6	หินย่อยเบอร์ 1	บ./ลบ.	374.77	364.73	
7	หินย่อยเบอร์ 2	บ./ลบ.	354.68		
8	ทรายหยาบผสมคอนกรีต	บ./ลบ.	280.38	280.38	
9	ทรายละเอียด	บ./ลบ.	415.89	415.89	
10	เหล็กตะแกรง Ø 4 มม.@ 0.20 ม.#	บ./ลบ.	29.89	29.89	

หลักเกณฑ์และตารางคำนวณหาค่าวัสดุรวมต่อหน่วย

ลำดับ	รายการ	จำนวน	หน่วย	ราคาต่อหน่วย/บาท	ราคารวม/บาท	หมายเหตุ
1	ทรายหยาบรองพื้น					
	- ค่าทรายหยาบถม				280.38	
	- ค่ายุบตัว = 1.00 X.....		1.00	x 280.38	280.38	
	รวมทรายรองพื้น	1	ลบ.ม.		280.38	
2	คอนกรีตส่วนผสม 1:2:4					
	- ปูนซีเมนต์ปอร์ตแลนด์ มอก.15/2514	0.342	ตัน	@ 2,417.44	826.76	
	- ทรายหยาบ	0.570	ลบ.ม.	@ 280.38	159.82	
	- หินเบอร์ 1-2	1.09	ลบ.ม.	@ 364.73	397.55	
	- น้ำผสมคอนกรีต	180	ลิตร	@ 0.017	3.06	
	รวมคอนกรีต 1:2:4	1	ลบ.ม.		1,387.19	
3	คอนกรีตส่วนผสม 1:3:5 (คอนกรีตหยาบ)					
	- ปูนซีเมนต์ปอร์ตแลนด์ มอก.15/2514	0.260	ตัน	@ 2,417.44	628.53	
	- ทรายหยาบ	0.62	ลบ.ม.	@ 280.38	173.84	
	- หินเบอร์ 1-2	1.03	ลบ.ม.	@ 364.73	375.67	
	- น้ำผสมคอนกรีต	180	ลิตร	@ 0.017	3.06	
	รวมคอนกรีตหยาบ 1:3:5	1	ลบ.ม.		1,181.10	
4	ผนังก่ออิฐสามัญ(อิฐมอญ) ครึ่งแผ่น					(แนวก่อปูนหนา 1-2 ซม.)
	- อิฐสามัญ(อิฐมอญ) ขนาด 3.5 x 7 x 16 ซม.	138.00	ก้อน	@ 1.40	193.20	
	- ปูนซีเมนต์ผสม (Silica Cement)	16.01	กก.	@ 2.52	40.40	
	- ทรายหยาบ	0.05	ลบ.ม.	@ 280.38	14.02	
	- น้ำผสมปูน	10	ลิตร	@ 0.017	0.17	
	รวมผนังก่ออิฐสามัญครึ่งแผ่น	1	ตร.ม.		247.79	

ลำดับ	รายการ	จำนวน	หน่วย	ราคาต่อหน่วย/บาท			ราคารวม/บาท	หมายเหตุ
5	ผนังก่อซีเมนต์บล็อกกันฝนขนาด 0.09x0.19x0.39ม.							
	- ซีเมนต์บล็อก (12.5 แผ่น+4%)	13.00	ก้อน	@	7.48	=	97.24	
	- ปูนซีเมนต์ผสม (Silica Cement)	9.47	กก.	@	2.52	=	23.90	
	- น้ำยาผสมปูนก่อ	5.43	กก.	@	2.00	=	10.86	
	- ทราหยาบ	0.04	ลบ.ม.	@	280.38	=	11.22	
	- น้ำผสมปูน	5	ลิตร	@	0.017	=	0.09	
	รวมผนังก่อซีเมนต์บล็อกกันฝนหนา 0.09 ม.	1	ตร.ม.			=	143.30	
6	ปูนฉาบผิวเรียบ (หนา 1.5 ซม.เพื่อวัสดุเสียหายแล้ว)							
	- ปูนซีเมนต์ผสม (Silica Cement)	12.05	กก.	@	2.52	=	30.41	
	- น้ำยาผสมปูนฉาบ	7.70	กก.	@	2.00	=	15.40	
	- ทราหยาดเอียด	0.04	ลบ.ม.	@	415.89	=	16.64	
	- น้ำผสมปูน	3.00	ลิตร	@	0.017	=	0.05	
	รวมปูนฉาบผิวเรียบ	1	ตร.ม.			=	62.49	
7	งานทาสีน้ำพลาสติกชนิดทภายใน							
	- สีทภายนอกทรงพื้น	0.04	GL.	@	404.21	=	16.17	
	- สีทภายนอกทึบหน้า	0.05	GL.	@	336.45	=	16.82	
	- น้ำผสมสี	1.00	ลิตร	@	0.017	=	0.02	
	รวมวัสดุทาสีน้ำภายนอก	1	ตร.ม.			=	33.01	
8	งานทาสีน้ำพลาสติกชนิดทภายนอก							
	- สีทภายนอกทรงพื้น	0.04	GL.	@	404.21	=	16.17	
	- สีทภายนอกทึบหน้า	0.05	GL.	@	457.94	=	22.90	
	- น้ำผสมสี	1.00	ลิตร	@	0.017	=	0.02	
	รวมวัสดุทาสีน้ำภายนอก	1	ตร.ม.			=	39.08	
9	งานทาสีเหล็กกันสนิม							
	- ทารองพื้น	0.04	GL.	@	-	=	0.00	
	- ทาเคลือบด้านหรือเคลือบเงาทึบหน้า	0.06	GL.	@	481.31	=	28.88	
	- ทินเนอร์หรือแอลกอฮอล์ ขนาด 3.785 ลิตร	0.01	GL.	@	149.53	=	1.50	
	รวมวัสดุทาสีเหล็กกันสนิม	1	ตร.ม.			=	30.37	
10	งานทาสีน้ำมันทาไม้							
	- สีทารองพื้น	0.04	GL.	@	-	=	0.00	
	- สีทาทึบหน้า	0.05	GL.	@	481.31	=	24.07	
	- น้ำมันผสมสี	0.01	GL.	@	149.53	=	1.50	
	รวมวัสดุทาสีน้ำมัน	1	ตร.ม.			=	25.56	

คณะกรรมการกำหนดราคากลาง

(นายพิทักษ์ ศรีเหนียง).....

(นายวินัย ลาค่า).....

(นายเกรียงไกร นากร).....

ราคาสินค้าเฉลี่ยวัสดุก่อสร้าง (ราคาเงินสด ไม่รวมภาษีมูลค่าเพิ่ม ไม่รวมค่าขนส่ง) ของจังหวัด เชียงราย เดือนกุมภาพันธ์ ปี 2560

หน้า 1 จากทั้งหมด 1 หน้า

หน้า | 1 |

ราคา : บาท

ลำดับ	รายการ	หน่วย	เดือนก่อนหน้า	กุมภาพันธ์	%
1	คอนกรีตผสมเสร็จรูปลูกบาศก์ 180 กก./ตร.ชม. และ รูปทรงกระบอก 140กก./ตร.ชม. ตราซีแพค	ลบ.ม.	1,801.41	1,801.41	
2	คอนกรีตผสมเสร็จรูปลูกบาศก์ 210 กก./ตร.ชม. และ รูปทรงกระบอก 180 กก./ตร.ชม. ตราซีแพค	ลบ.ม.	1,842.53	1,842.53	
3	คอนกรีตผสมเสร็จรูปลูกบาศก์ 240 กก./ตร.ชม. และรูปทรงกระบอก 210 กก./ตร.ชม. ตราซีแพค	ลบ.ม.	1,883.65	1,883.65	
4	คอนกรีตผสมเสร็จรูปลูกบาศก์ 280 กก./ตร.ชม. และ รูปทรงกระบอก 240 กก./ตร.ชม. ตราซีแพค	ลบ.ม.	1,924.77	1,924.77	
5	คอนกรีตผสมเสร็จรูปลูกบาศก์ 320 กก./ตร.ชม. และ รูปทรงกระบอก 280 กก./ตร.ชม. ตราซีแพค	ลบ.ม.	2,007.01	2,007.01	
6	คอนกรีตผสมเสร็จรูปลูกบาศก์ 350 กก./ตร.ชม. และ รูปทรงกระบอก 300 กก./ตร.ชม. ตราซีแพค	ลบ.ม.	2,052.81	2,052.81	
7	คอนกรีตผสมเสร็จรูปลูกบาศก์ 380 กก./ตร.ชม. และ รูปทรงกระบอก 320 กก./ตร.ชม. ตราซีแพค	ลบ.ม.	2,102.81	2,102.81	
8	คอนกรีตผสมเสร็จรูปลูกบาศก์ 400 กก./ตร.ชม. และ รูปทรงกระบอก 350 กก./ตร.ชม. ตราซีแพค	ลบ.ม.	2,157.01	2,157.01	
9	คอนกรีตผสมเสร็จรูปลูกบาศก์ 180 กก./ตร.ชม. และรูปทรงกระบอก 140 กก./ตร.ชม. ปูนซีเมนต์นครหลวง	ลบ.ม.	1,738.32	1,738.32	
10	คอนกรีตผสมเสร็จรูปลูกบาศก์ 210 กก./ตร.ชม. และรูปทรงกระบอก 180 กก./ตร.ชม. ปูนซีเมนต์นครหลวง	ลบ.ม.	1,785.05	1,785.05	
11	คอนกรีตผสมเสร็จรูปลูกบาศก์ 240 กก./ตร.ชม. และรูปทรงกระบอก 210 กก./ตร.ชม. ปูนซีเมนต์นครหลวง	ลบ.ม.	1,831.78	1,831.78	
12	คอนกรีตผสมเสร็จรูปลูกบาศก์ 280 กก./ตร.ชม. และรูปทรงกระบอก 240 กก./ตร.ชม. ปูนซีเมนต์นครหลวง	ลบ.ม.	1,878.50	1,878.50	
13	คอนกรีตผสมเสร็จรูปลูกบาศก์ 320 กก./ตร.ชม. และรูปทรงกระบอก 280 กก./ตร.ชม. ปูนซีเมนต์นครหลวง	ลบ.ม.	1,971.96	1,971.96	
14	คอนกรีตผสมเสร็จรูปลูกบาศก์ 350 กก./ตร.ชม. และรูปทรงกระบอก 300 กก./ตร.ชม. ปูนซีเมนต์นครหลวง	ลบ.ม.	2,018.69	2,018.69	
15	คอนกรีตผสมเสร็จรูปลูกบาศก์ 380 กก./ตร.ชม. และรูปทรงกระบอก 320 กก./ตร.ชม. ปูนซีเมนต์นครหลวง	ลบ.ม.	2,065.42	2,065.42	
16	คอนกรีตผสมเสร็จรูปลูกบาศก์ 400 กก./ตร.ชม. และรูปทรงกระบอก 350 กก./ตร.ชม. ปูนซีเมนต์นครหลวง	ลบ.ม.	2,112.15	2,112.15	
17	คอนกรีตผสมเสร็จรูปลูกบาศก์ 180 กก./ตร.ชม. และรูปทรงกระบอก 140 กก./ตร.ชม. ตรา TPI	ลบ.ม.	1,654.21	1,654.21	
18	คอนกรีตผสมเสร็จรูปลูกบาศก์ 210 กก./ตร.ชม. และรูปทรงกระบอก 180 กก./ตร.ชม. ตรา TPI	ลบ.ม.	1,700.93	1,700.93	
19	คอนกรีตผสมเสร็จรูปลูกบาศก์ 240 กก./ตร.ชม. และรูปทรงกระบอก 210 กก./ตร.ชม. ตรา TPI	ลบ.ม.	1,747.66	1,747.66	
20	คอนกรีตผสมเสร็จรูปลูกบาศก์ 280 กก./ตร.ชม. และรูปทรงกระบอก 240 กก./ตร.ชม. ตรา TPI	ลบ.ม.	1,794.39	1,794.39	
21	คอนกรีตผสมเสร็จรูปลูกบาศก์ 320 กก./ตร.ชม. และรูปทรงกระบอก 280 กก./ตร.ชม. ตรา TPI	ลบ.ม.	1,841.12	1,841.12	
22	คอนกรีตผสมเสร็จรูปลูกบาศก์ 350 กก./ตร.ชม. และรูปทรงกระบอก 300 กก./ตร.ชม. ตรา TPI	ลบ.ม.	1,887.85	1,887.85	
23	คอนกรีตผสมเสร็จรูปลูกบาศก์ 380 กก./ตร.ชม. และรูปทรงกระบอก 320 กก./ตร.ชม. ตรา TPI	ลบ.ม.	1,934.58	1,934.58	
24	คอนกรีตผสมเสร็จรูปลูกบาศก์ 400 กก./ตร.ชม. และรูปทรงกระบอก 350 กก./ตร.ชม. ตรา TPI	ลบ.ม.	1,981.31	1,981.31	
25	คอนกรีตผสมเสร็จรูปลูกบาศก์ 180 กก./ตร.ชม. และรูปทรงกระบอก 140 กก./ตร.ชม.	ลบ.ม.	1,682.24	1,682.24	
26	คอนกรีตผสมเสร็จรูปลูกบาศก์ 210 กก./ตร.ชม. และรูปทรงกระบอก 180 กก./ตร.ชม.	ลบ.ม.	1,728.97	1,728.97	
27	คอนกรีตผสมเสร็จรูปลูกบาศก์ 240 กก./ตร.ชม. และรูปทรงกระบอก 210 กก./ตร.ชม.	ลบ.ม.	1,775.70	1,775.70	
28	คอนกรีตผสมเสร็จรูปลูกบาศก์ 280 กก./ตร.ชม. และรูปทรงกระบอก 240 กก./ตร.ชม.	ลบ.ม.	1,822.43	1,822.43	

(นายพิทักษ์ ศรีหนิง)
ผู้อำนวยการกองช่าง

29	คอนกรีตผสมเสร็จรูปลูกบาศก์ 320 กก./ตร.ชม. และรูปทรงกระบอก 280 กก./ตร.ชม.	ลบ.ม.	1,869.16	1,869.16	
30	คอนกรีตผสมเสร็จรูปลูกบาศก์ 350 กก./ตร.ชม. และรูปทรงกระบอก 300 กก./ตร.ชม.	ลบ.ม.	1,915.89	1,915.89	
31	คอนกรีตผสมเสร็จรูปลูกบาศก์ 380 กก./ตร.ชม. และรูปทรงกระบอก 320 กก./ตร.ชม.	ลบ.ม.	1,962.62	1,962.62	
32	คอนกรีตผสมเสร็จรูปลูกบาศก์ 400 กก./ตร.ชม. และรูปทรงกระบอก 350 กก./ตร.ชม.	ลบ.ม.	2,009.35	2,009.35	
33	คอนกรีตบล็อกก่อผนัง ชนิดธรรมดา ขนาด 19 x 39 x 7 ซม.	ก้อน	4.67	4.67	
34	คอนกรีตบล็อกก่อผนัง ชนิดกันฝน ขนาด 19 x 39 x 9 ซม.	ก้อน	7.48	7.48	
35	อิฐมอญ ขนาด 7x 16 x 3.5 ซม.	ก้อน	1.40	1.40	
36	อิฐโปร่ง ชนิดมีรู 2 รู ขนาด 7x 16 x 3 ซม.	ก้อน	1.40	1.40	
37	อิฐหนา ขนาด 10.5x 22 x 6.5 ซม.	ก้อน	11.21	11.21	
38	เสารั้วคอนกรีตเสริมเหล็ก แบบสี่เหลี่ยม ขนาด 4" x 4" ยาว 2.50 ม.	ท่อน	233.64	233.64	
39	เสารั้วคอนกรีตเสริมเหล็ก แบบสี่เหลี่ยม ขนาด 4" x 4" ยาว 3.00 ม.	ท่อน	280.37	280.37	
40	เหล็กเส้นกลมผิวเรียบ SR.24 ยาว 10 เมตร คก. 6 มม.	ตัน	19,996.63	19,996.63	
41	เหล็กเส้นกลมผิวเรียบ SR.24 ยาว 10 เมตร คก. 9 มม.	ตัน	19,384.57	19,384.57	
42	เหล็กเส้นกลมผิวเรียบ SR.24 ยาว 10 เมตร คก. 12 มม.	ตัน	19,207.29	19,207.29	
43	เหล็กเส้นกลมผิวเรียบ SR.24 ยาว 10 เมตร คก. 15 มม.	ตัน	19,180.34	19,180.34	
44	เหล็กเส้นกลมผิวเรียบ SR.24 ยาว 10 เมตร คก. 19 มม.	ตัน	20,323.79	20,323.79	
45	เหล็กเส้นกลมผิวเรียบ SR.24 ยาว 10 เมตร คก. 25 มม.	ตัน	19,374.53	19,374.53	
46	เหล็กเส้นกลมผิวข้ออ้อย SD.30 ยาว 10 เมตร คก. 12 มม.	ตัน	19,470.40	19,470.40	
47	เหล็กเส้นกลมผิวข้ออ้อย SD.30 ยาว 10 เมตร คก. 16 มม.	ตัน	18,359.93	18,359.93	
48	เหล็กเส้นกลมผิวข้ออ้อย SD.30 ยาว 10 เมตร คก. 20 มม.	ตัน	18,570.31	18,570.31	
49	เหล็กเส้นกลมผิวข้ออ้อย SD.30 ยาว 10 เมตร คก. 25 มม.	ตัน	18,647.99	18,647.99	
50	เหล็กเส้นกลมผิวข้ออ้อย SD.40 ยาว 10 เมตร คก. 12 มม.	ตัน	19,163.43	19,163.43	
51	เหล็กเส้นกลมผิวข้ออ้อย SD.40 ยาว 10 เมตร คก. 16 มม.	ตัน	18,630.54	18,630.54	
52	เหล็กเส้นกลมผิวข้ออ้อย SD.40 ยาว 10 เมตร คก. 20 มม.	ตัน	18,706.11	18,706.11	
53	เหล็กเส้นกลมผิวข้ออ้อย SD.40 ยาว 10 เมตร คก. 25 มม.	ตัน	18,732.04	18,732.04	
54	ลวดผูกเหล็ก คก. 1.25 มม. (เบอร์ 18)	กก.	47.66	47.66	
55	เหล็กฉาก หนา 4 มม. ยาว 6 เมตร ขนาด 40 x 40 มม. น้ำหนัก 14.5 กก.	ท่อน	299.07	299.07	
56	เหล็กฉาก หนา 4 มม. ยาว 6 เมตร ขนาด 50 x 50 มม. น้ำหนัก 18.4 กก.	ท่อน	362.15	362.15	
57	เหล็กฉาก หนา 6 มม. ยาว 6 เมตร ขนาด 50 x 50 มม. น้ำหนัก 26.8 กก.	ท่อน	485.98	485.98	
58	เหล็กฉาก หนา 6 มม. ยาว 6 เมตร ขนาด 65 x 65 มม. น้ำหนัก 35.5 กก.	ท่อน	710.28	710.28	
59	เหล็กฉาก หนา 6 มม. ยาว 6 เมตร ขนาด 75 x 75 มม. น้ำหนัก 41.1 กก.	ท่อน	803.74	803.74	
60	เหล็กตัวซี (Light Lip Channel Steel) หนา 2.3 มม. ยาว 6 เมตร ขนาด 75 x 45 x 15 มม. น้ำหนัก 21 กก./ท่อน	ท่อน	426.87	426.87	
61	เหล็กตัวซี (Light Lip Channel Steel) หนา 2.3 มม. ยาว 6 เมตร ขนาด 100 x 50 x 20 มม. น้ำหนัก 23.5 กก.	ท่อน	468.15	468.15	
62	เหล็กตัวซี (Light Lip Channel Steel) หนา 2.3 มม. ยาว 6 เมตร ขนาด 125 x 50 x 20 มม. น้ำหนัก 25.5 กก.	ท่อน	551.11	551.11	
63	เหล็กตัวซี (Light Lip Channel Steel) หนา 2.3 มม. ยาว 6 เมตร ขนาด 75 x 45 x 15 มม. น้ำหนัก 15 -16 กก.	ท่อน	348.13	348.13	
64	เหล็กตัวซี (Light Lip Channel Steel) หนา 3.2 มม. ยาว 6 เมตร ขนาด 75 x 45 x 15 มม. น้ำหนัก 17 -18 กก.	ท่อน	406.54	406.54	
65	ท่อเหล็กกลวงสี่เหลี่ยมจัตุรัส หนา 1.2 มม. ขนาด 3/4" x 3/4" ยาว 6 เมตร	ท่อน	92.52	92.52	
66	ท่อเหล็กเคลือบสังกะสี รวมข้อต่อตรง 1 อัน ประเภท BS-M ยาว 6 เมตร คก.	ท่อน	442.06	442.06	

1/2 นิ้ว				
67	ท่อเหล็กเคลือบสังกะสี รวมข้อต่อตรง 1 อัน ประเภท BS-M ยาว 6 เมตร ศก. 3/4 นิ้ว	ท่อน	569.16	569.16
68	ท่อเหล็กเคลือบสังกะสี รวมข้อต่อตรง 1 อัน ประเภท BS-M ยาว 6 เมตร ศก. 1 นิ้ว	ท่อน	879.44	879.44
69	ท่อเหล็กเคลือบสังกะสี รวมข้อต่อตรง 1 อัน ประเภท BS-M ยาว 6 เมตร ศก. 2 นิ้ว	ท่อน	1,836.45	1,836.45
70	ท่อเหล็กเคลือบสังกะสี รวมข้อต่อตรง 1 อัน ประเภท BS-M ยาว 6 เมตร ศก. 2 1/2 นิ้ว	ท่อน	2,347.66	2,347.66
71	ท่อเหล็กเคลือบสังกะสี รวมข้อต่อตรง 1 อัน ประเภท BS-M ยาว 6 เมตร ศก. 3 นิ้ว	ท่อน	3,055.14	3,055.14
72	ท่อเหล็กเคลือบสังกะสี รวมข้อต่อตรง 1 อัน ประเภท BS-M ยาว 6 เมตร ศก. 4 นิ้ว	ท่อน	4,453.27	4,453.27
73	ข้อต่อตรงเหล็ก ศก. 1/2 นิ้ว	อัน	19.16	19.16
74	ข้อต่อตรงเหล็ก ศก. 3/4 นิ้ว	อัน	23.37	23.37
75	ข้อต่อตรงเหล็ก ศก. 1 นิ้ว	อัน	34.11	34.11
76	ข้อต่องอเหล็ก 90 องศา ศก. 1/2 นิ้ว	อัน	20.09	20.09
77	ข้อต่องอเหล็ก 90 องศา ศก. 3/4 นิ้ว	อัน	25.47	25.47
78	ข้อต่องอเหล็ก 90 องศา ศก. 1 นิ้ว	อัน	37.62	37.62
79	สามทาง 90 องศาเหล็กเคลือบสังกะสี ศก. 1/2 นิ้ว	อัน	24.30	24.30
80	สามทาง 90 องศาเหล็กเคลือบสังกะสี ศก. 3/4 นิ้ว	อัน	35.51	35.51
81	สามทาง 90 องศาเหล็กเคลือบสังกะสี ศก. 1 นิ้ว	อัน	42.06	42.06
82	ท่อ พีวีซี แข็ง ท่อประปา ชนิดปลายธรรมดา ชั้น 8.5 ยาว 4 เมตร เส้นผ่านศูนย์กลาง 1/2" ตราท่อน้ำไทย	ท่อน	39.25	39.25
83	ท่อ พีวีซี แข็ง ท่อประปา ชนิดปลายธรรมดา ชั้น 8.5 ยาว 4 เมตร เส้นผ่านศูนย์กลาง 3/4" ตราท่อน้ำไทย	ท่อน	49.53	49.53
84	ท่อ พีวีซี แข็ง ท่อประปา ชนิดปลายธรรมดา ชั้น 8.5 ยาว 4 เมตร เส้นผ่านศูนย์กลาง 1" ตราท่อน้ำไทย	ท่อน	65.42	65.42
85	ท่อ พีวีซี แข็ง ท่อประปา ชนิดปลายธรรมดา ชั้น 8.5 ยาว 4 เมตร เส้นผ่านศูนย์กลาง 1 1/4" ตราท่อน้ำไทย	ท่อน	81.31	81.31
86	ท่อ พีวีซี แข็ง ท่อประปา ชนิดปลายธรรมดา ชั้น 8.5 ยาว 4 เมตร เส้นผ่านศูนย์กลาง 1 1/2" ตราท่อน้ำไทย	ท่อน	106.54	106.54
87	ท่อ พีวีซี แข็ง ท่อประปา ชนิดปลายธรรมดา ชั้น 8.5 ยาว 4 เมตร เส้นผ่านศูนย์กลาง 2" ตราท่อน้ำไทย	ท่อน	168.22	168.22
88	ท่อ พีวีซี แข็ง ท่อประปา ชนิดปลายธรรมดา ชั้น 8.5 ยาว 4 เมตร เส้นผ่านศูนย์กลาง 2 1/2" ตราท่อน้ำไทย	ท่อน	266.36	266.36
89	ท่อ พีวีซี แข็ง ท่อประปา ชนิดปลายธรรมดา ชั้น 8.5 ยาว 4 เมตร เส้นผ่านศูนย์กลาง 3" ตราท่อน้ำไทย	ท่อน	369.16	369.16
90	ท่อ พีวีซี แข็ง ท่อประปา ชนิดปลายธรรมดา ชั้น 8.5 ยาว 4 เมตร เส้นผ่านศูนย์กลาง 4" ตราท่อน้ำไทย	ท่อน	598.13	598.13
91	ท่อ พีวีซี แข็ง ท่อประปา ชนิดปลายธรรมดา ชั้น 8.5 ยาว 4 เมตร เส้นผ่านศูนย์กลาง 5" ตราท่อน้ำไทย	ท่อน	901.87	901.87
92	ท่อ พีวีซี แข็ง ท่อประปา ชนิดปลายธรรมดา ชั้น 8.5 ยาว 4 เมตร เส้นผ่านศูนย์กลาง 6" ตราท่อน้ำไทย	ท่อน	1,266.36	1,266.36
93	ท่อ พีวีซี แข็ง ท่อประปา ชนิดปลายธรรมดา ชั้น 8.5 ยาว 4 เมตร เส้นผ่านศูนย์กลาง 8" ตราท่อน้ำไทย	ท่อน	2,037.38	2,037.38
94	ท่อ พีวีซี แข็ง ท่อประปา ชนิดปลายธรรมดา ชั้น 8.5 ยาว 4 เมตร เส้นผ่านศูนย์กลาง 10" ตราท่อน้ำไทย	ท่อน	2,948.60	2,948.60
95	ท่อ พีวีซี แข็ง ท่อประปา ชนิดปลายธรรมดา ชั้น 8.5 ยาว 4 เมตร เส้นผ่านศูนย์กลาง 12" ตราท่อน้ำไทย	ท่อน	4,158.88	4,158.88
96	ท่อ พีวีซี แข็ง ท่อประปา ชนิดปลายธรรมดา ชั้น 13.5 ยาว 4 เมตร เส้นผ่านศูนย์กลาง 1/2" ตราท่อน้ำไทย	ท่อน	49.53	49.53
97	ท่อ พีวีซี แข็ง ท่อประปา ชนิดปลายธรรมดา ชั้น 13.5 ยาว 4 เมตร เส้นผ่านศูนย์กลาง 3/4" ตราท่อน้ำไทย	ท่อน	59.81	59.81
98	ท่อ พีวีซี แข็ง ท่อประปา ชนิดปลายธรรมดา ชั้น 13.5 ยาว 4 เมตร เส้นผ่านศูนย์กลาง 1" ตราท่อน้ำไทย	ท่อน	94.39	94.39
99	ท่อ พีวีซี แข็ง ท่อประปา ชนิดปลายธรรมดา ชั้น 13.5 ยาว 4 เมตร เส้นผ่านศูนย์กลาง 1 1/4" ตราท่อน้ำไทย	ท่อน	123.36	123.36
100	ท่อ พีวีซี แข็ง ท่อประปา ชนิดปลายธรรมดา ชั้น 13.5 ยาว 4 เมตร เส้นผ่าน	ท่อน	158.88	158.88

นายพิทักษ์ ศรีเหนือ
ผู้อำนวยการกองช่าง

133	ตราท่อน้ำไทย ข้อต่อท่อ พีวีซี สามทาง 90 องศา สำหรับใช้กับท่อรับแรงดัน เส้นผ่าศูนย์กลาง 4" ตราท่อน้ำไทย	อัน	317.76	317.76
134	ท่อระบายน้ำคอนกรีตไม่เสริมเหล็ก ปากลิ้นราง ยาว 1 เมตร ศก. 0.30 ม.	ท่อน	233.64	233.64
135	ท่อระบายน้ำคอนกรีตไม่เสริมเหล็ก ปากลิ้นราง ยาว 1 เมตร ศก. 0.40 ม.	ท่อน	327.10	327.10
136	ท่อระบายน้ำคอนกรีตไม่เสริมเหล็ก ปากลิ้นราง ยาว 1 เมตร ศก. 0.50 ม.	ท่อน	373.83	373.83
137	ท่อระบายน้ำคอนกรีตไม่เสริมเหล็ก ปากลิ้นราง ยาว 1 เมตร ศก. 0.60 ม.	ท่อน	420.56	420.56
138	ท่อระบายน้ำคอนกรีตไม่เสริมเหล็ก ปากลิ้นราง ยาว 1 เมตร ศก. 0.80 ม.	ท่อน	747.66	747.66
139	ท่อระบายน้ำคอนกรีตไม่เสริมเหล็ก ปากลิ้นราง ยาว 1 เมตร ศก. 1.00 ม.	ท่อน	1,121.50	1,121.50
140	ท่อระบายน้ำคอนกรีตไม่เสริมเหล็ก ปากลิ้นราง ยาว 1 เมตร ศก. 1.20 ม.	ท่อน	1,682.24	1,682.24
141	ท่อระบายน้ำคอนกรีตเสริมเหล็ก ปากลิ้นราง ชั้น 3 ยาว 1 เมตร ศก. 0.30 ม.	ท่อน	327.10	327.10
142	ท่อระบายน้ำคอนกรีตเสริมเหล็ก ปากลิ้นราง ชั้น 3 ยาว 1 เมตร ศก. 0.40 ม.	ท่อน	373.83	373.83
143	ท่อระบายน้ำคอนกรีตเสริมเหล็ก ปากลิ้นราง ชั้น 3 ยาว 1 เมตร ศก. 0.50 ม.	ท่อน	514.02	514.02
144	ท่อระบายน้ำคอนกรีตเสริมเหล็ก ปากลิ้นราง ชั้น 3 ยาว 1 เมตร ศก. 0.60 ม.	ท่อน	560.75	560.75
145	ท่อระบายน้ำคอนกรีตเสริมเหล็ก ปากลิ้นราง ชั้น 3 ยาว 1 เมตร ศก. 0.80 ม.	ท่อน	1,121.50	1,121.50
146	ท่อระบายน้ำคอนกรีตเสริมเหล็ก ปากลิ้นราง ชั้น 3 ยาว 1 เมตร ศก. 1.00 ม.	ท่อน	1,401.87	1,401.87
147	ท่อระบายน้ำคอนกรีตเสริมเหล็ก ปากลิ้นราง ชั้น 3 ยาว 1 เมตร ศก. 1.20 ม.	ท่อน	2,056.07	2,056.07
148	ท่อระบายน้ำซีเมนต์ใยหิน ยาว 4 เมตร ศก. 10 ซม.	ท่อน	186.92	186.92
149	ท่อระบายน้ำซีเมนต์ใยหิน ยาว 4 เมตร ศก. 15 ซม.	ท่อน	299.07	299.07
150	ท่อระบายน้ำซีเมนต์ใยหิน ยาว 4 เมตร ศก. 20 ซม.	ท่อน	448.60	448.60
151	มุ้งลวดอลูมิเนียม ขนาดกว้าง 90 ซม ยาว 30 เมตร สีขาว	ม้วน	1,214.95	1,214.95
152	กระเบื้องคอนกรีตมุงหลังคา ซีแพคโมเนีย ขนาด 33 x 42 ซม. สีแดง เทา อิฐ น้ำตาล ตราช้าง	แผ่น	12.62	12.62
153	กระเบื้องคอนกรีตมุงหลังคา ลอนโค้ง ขนาด 34 x 44 ซม. สีธรรมชาติ ตราวีคอน		13.08	13.08
154	กระเบื้องคอนกรีตมุงหลังคา ลอนโค้ง ตราเพชร	แผ่น	32.71	32.71
155	กระเบื้องคอนกรีตลอนโค้งแม็กม่า สีแดง เทา อิฐ น้ำตาล ตรา ห้าห่วง	แผ่น	12.15	12.15
156	ครอบสันโค้งกระเบื้องคอนกรีต สีแดง เทา อิฐ น้ำตาล ตราช้าง	แผ่น	35.98	35.98
157	ครอบข้างกระเบื้องคอนกรีต สีแดง เทา อิฐ น้ำตาล ตราช้าง	แผ่น	35.98	35.98
158	ครอบโค้งปิดจั่วกระเบื้องคอนกรีต สีแดง เทา อิฐ น้ำตาล ตราช้าง	แผ่น	56.31	56.31
159	ครอบสันโค้งกระเบื้องคอนกรีตมุงหลังคา ตราเพชร	แผ่น	32.71	32.71
160	ครอบข้างกระเบื้องคอนกรีตมุงหลังคา ตราเพชร	แผ่น	32.71	32.71
161	ครอบข้างปิดชายกระเบื้องคอนกรีตมุงหลังคา ตราเพชร	แผ่น	42.06	42.06
162	ครอบโค้งปิดจั่วกระเบื้องคอนกรีตมุงหลังคา ตราเพชร	แผ่น	42.06	42.06
163	ครอบสันโค้งกระเบื้องคอนกรีตแม็กม่า สีแดง เทา อิฐ น้ำตาล ตรา ห้าห่วง	แผ่น	26.17	26.17
164	ครอบข้างกระเบื้องคอนกรีตแม็กม่า สีแดง เทา อิฐ น้ำตาล ตรา ห้าห่วง	แผ่น	26.17	26.17
165	ครอบข้างปิดชายกระเบื้องคอนกรีตแม็กม่า สีแดง เทา อิฐ น้ำตาล ตรา ห้าห่วง	แผ่น	34.58	34.58
166	ครอบโค้งปิดจั่วกระเบื้องคอนกรีตแม็กม่า สีแดง เทา อิฐ น้ำตาล ตรา ห้าห่วง	แผ่น	34.58	34.58
167	ครอบมุมกระเบื้องซีเมนต์ใยหิน ลอนคู่ ขนาด 50x45 ซม. สีซีเมนต์ ตราช้าง	แผ่น	52.34	52.34
168	เหล็กแผ่นเคลือบสังกะสี ไม่ชุบสี ลอนเล็ก-ใหญ่ หนา 0.20 มม. เบอร์ 35 ขนาด 2.5' x 5'-10'	ฟุต	10.79	10.79
169	กระเบื้องลอนคู่ สีเทาซีเมนต์ ขนาด 50 x 120 x 0.5 ซม ตราช้าง	แผ่น	52.34	52.34
170	กระเบื้องลอนคู่ สีซีเมนต์ ขนาด 50 x 150 x 0.5 ซม. ตราเพชร	แผ่น	50.47	50.47
171	กระเบื้องลอนคู่ สีซีเมนต์ ขนาด 50 x 120 x 0.5 ซม. ตราเพชร	แผ่น	39.25	39.25

(นายพิทักษ์ ศรีเหนียง)
ผู้อำนวยการกองช่าง

172	แผ่นไม้อัดยาง ชนิดใช้ภายใน เกรด A ขนาด 4' x 8' หนา 4 มม.	แผ่น	230.84	230.84
173	แผ่นไม้อัดยาง ชนิดใช้ภายใน เกรด A ขนาด 4' x 8' หนา 6 มม.	แผ่น	317.76	317.76
174	แผ่นไม้อัดยาง ชนิดภายใน ขนาด 4 x 8 ฟุต หนา 6 มม.	แผ่น	313.08	313.08
175	แผ่นไม้อัด ชนิดใช้ภายใน ชั้น 2/4 ขนาด 4' x 8' หนา 4 มม. ตราข้าง 3 เขือก	แผ่น	420.56	420.56
176	แผ่นไม้อัด ชนิดใช้ภายนอก ชั้น 2/4 ขนาด 4' x 8' หนา 7 มม. ตราข้าง 3 เขือก	แผ่น	579.44	579.44
177	แผ่นยิปซัม ธรรมชาติ ไม่มีลูมิเนียมฟอยล์ ขนาด 120 x 240 ซม. หนา 9 มม.	แผ่น	147.66	147.66
178	แผ่นยิปซัม ธรรมชาติ มีลูมิเนียมฟอยล์ ขนาด 120 x 240 ซม. หนา 9 มม. ตราข้าง	แผ่น	210.28	210.28
179	เหล็กแผ่นเรียบดำ หนา 2 มม. ขนาด 4' x 8' หนัก 47 กก./แผ่น	แผ่น	869.16	869.16
180	เหล็กแผ่นเรียบดำ หนา 3 มม. ขนาด 4' x 8' หนัก 70 กก./แผ่น	แผ่น	1,415.89	1,415.89
181	เหล็กแผ่นเรียบดำ หนา 6 มม. ขนาด 4' x 8' หนัก 140 กก./แผ่น	แผ่น	2,757.01	2,757.01
182	กระจกใส หนา 5 มม.	ตร.ฟุต	32.71	32.71
183	กระจกใส หนา 6 มม.	ตร.ฟุต	42.06	42.06
184	กระเบื้องแผ่นเรียบ ขนาด 120 x 240 x 0.60 ซม. ตราข้าง	แผ่น	212.15	212.15
185	กระเบื้องแผ่นเรียบ ขนาด 120 x 240 x 0.40 ซม. ตราข้าง	แผ่น	142.52	142.52
186	กระเบื้องเคลือบปูพื้น ชนิดสี่เหลี่ยม ขนาด 8" x 8"	ตร.ม.	133.64	133.64
187	กระเบื้องเคลือบปูพื้น ชนิดสี่เหลี่ยม ขนาด 12" x 12"	ตร.ม.	129.91	129.91
188	กระเบื้องเคลือบปูพื้น ชนิดลวดลาย ขนาด 8" x 8"	ตร.ม.	167.29	167.29
189	กระเบื้องเคลือบปูผนัง ชนิดสี่เหลี่ยม ขนาด 8" x 8"	ตร.ม.	139.25	139.25
190	กระเบื้องเคลือบปูผนัง ชนิดสี่เหลี่ยม ขนาด 8" x 10"	ตร.ม.	161.68	161.68
191	กระเบื้องเคลือบปูผนัง ชนิดลวดลาย ขนาด 8" x 8"	ตร.ม.	136.45	136.45
192	กระเบื้องเคลือบปูผนัง ชนิดลวดลาย ขนาด 8" x 10"	ตร.ม.	148.60	148.60
193	กระเบื้องยาง PVC ปูพื้น ขนาด 9 x 9 นิ้ว หนา 1.6 มม. ตราไดโนเฟลกซ์	ตร.ม.	142.06	142.06
194	กระเบื้องยาง PVC ปูพื้น ขนาด 9 x 9 นิ้ว หนา 2.0 มม. ตราไดโนเฟลกซ์	ตร.ม.	158.88	158.88
195	ไม้เต็ง ไม้ไผ่ ขนาด 1" x 6" ยาว 4 - 4.50 เมตร	ลบ.ฟ.	1,224.30	1,224.30
196	ไม้เต็ง ไม้ไผ่ ขนาด 1 1/2" x 6" ยาว 4 - 4.50 เมตร	ลบ.ฟ.	1,205.61	1,205.61
197	ไม้เต็ง ไม้ไผ่ ขนาด 1" x 1" ยาว 4 - 4.50 เมตร	ลบ.ฟ.	1,271.03	1,271.03
198	ไม้เต็ง ไม้ไผ่ ขนาด 1" x 4" ยาว 4 - 4.50 เมตร	ลบ.ฟ.	1,086.45	1,086.45
199	ไม้ยาง ไม้ไผ่ ขนาด 1/2" x 6" ยาว 4 - 4.50 เมตร	ลบ.ฟ.	588.79	588.79
200	ไม้ยาง ไม้ไผ่ ขนาด 1" x 6" ยาว 4 - 4.50 เมตร	ลบ.ฟ.	588.79	588.79
201	ไม้ยาง ไม้ไผ่ ขนาด 1" x 8" ยาว 4 - 4.50 เมตร	ลบ.ฟ.	588.79	588.79
202	ไม้ยาง ไม้ไผ่ ขนาด 1 1/2" x 3" ยาว 4 - 4.50 เมตร	ลบ.ฟ.	570.09	570.09
203	ไม้กะบาก ไม้ไผ่ ขนาด 1" x 6" ยาว 4 - 4.50 เมตร	ลบ.ฟ.	579.44	579.44
204	ไม้กะบาก ไม้ไผ่ ขนาด 1" x 8" ยาว 4 - 4.50 เมตร	ลบ.ฟ.	579.44	579.44
205	ไม้กะบาก ไม้ไผ่ ขนาด 1" x 10" ยาว 4 - 4.50 เมตร	ลบ.ฟ.	579.44	579.44
206	สีเคลือบน้ำมันชนิดเงา ขนาด 3.785 ลิตร ตรา ที โอ เอ	กระป๋อง	481.31	481.31
207	สีเคลือบน้ำมันชนิดด้าน ขนาด 3.785 ลิตร ตรา กัปตัน	กระป๋อง	448.60	448.60
208	สีน้ำพลาสติก ทากายใน ขนาด 3.785 ลิตร ตรา ไอ ซี โอ ดุล็กซ์ (โฮมเมท A965)	กระป๋อง	257.01	257.01
209	สีน้ำพลาสติก ทากายใน ชนิดด้าน ขนาด 3.785 ลิตร ตรา ที โอ เอ (E 100)	กระป๋อง	336.45	336.45
210	สีน้ำพลาสติก ทากายใน ขนาด 3.785 ลิตร ตรา กัปตัน (ไวเนล เมท)	กระป๋อง	247.66	247.66
211	สีน้ำพลาสติก ทากายใน ชนิดด้าน ขนาด 18.925 ลิตร ตรา ที โอ เอ (E 100)	กระป๋อง	1,476.64	1,476.64

(นายพิทักษ์ ศรีภณียัง)
ผู้อำนวยการกองช่าง

212	สีนํ้าพลาสติก ภายนอก ชนิดตัน ขนาด 3.785 ลิตร ตรา ที โอ เอ (E 100)	กระป๋อง	457.94	457.94
213	สีนํ้าพลาสติก ภายนอก ขนาด 3.785 ลิตร ตรา ไอ ซี ไอ ดุล็กซ์ (เพนทาไลท์ A921)	กระป๋อง	560.75	560.75
214	สีนํ้าพลาสติก ภายนอก ชนิดตัน ขนาด 18.925 ลิตร ตรา ที โอ เอ (E 100)	กระป๋อง	2,046.73	2,046.73
215	สิรองพื้นปูนใหม่ ขนาด 3.785 ลิตร ตราที โอ เอ	กระป๋อง	404.21	404.21
216	แลกเกอร์ ชนิดเงา ขนาด 3.785 ลิตร ตรา ที โอ เอ	กระป๋อง	425.23	425.23
217	ทินเนอร์ ขนาด 3.785 ลิตร ตรา....	กระป๋อง	149.53	149.53
218	สีนํ้าอะคริลิก 100% ภายนอก ขนาด 3.785 ลิตร ตรา ทีโอเอ (4 seasons)	กระป๋อง	364.49	364.49
219	สีนํ้าอะคริลิก 100% ภายใน ขนาด 3.785 ลิตร ตรา ทีโอเอ (4 seasons)	กระป๋อง	289.72	289.72
220	กระดาดทรายขัดไม้ เบอร์ 0 ขนาด 9 x 11 นิ้ว ตราระเซ่ 3 ดาว	โหล	87.39	87.39
221	กระดาดทรายขัดไม้ เบอร์ 3 ขนาด 9 x 11 นิ้ว ตราระเซ่ 3 ดาว	โหล	96.73	96.73
222	บานประตูไม้อัดล็ก ชนิดใช้ภายใน หนา 3.5 ซม. ขนาด 80 x 200 ซม.	บาน	551.40	551.40
223	น็อตหัวกลมสำหรับงานไม้ ขนาดเส้นผ่าศูนย์กลาง 9 มม. ยาว 6 นิ้ว	กก.	51.40	51.40
224	ตะปุดอกไม้ ชนิดผอม ขนาด 3 นิ้ว	กก.	30.37	30.37
225	ตะปุดอกกอนกริต ขนาด 3" - 4"	กก.	49.07	49.07
226	ตะปุดอกสังกะสี ขนาด 1 3/4" เบอร์ 13 ตราหัววัว	กล่อง	14.02	14.02
227	ตะปุดอกสังกะสี ขนาด 1 3/4" เบอร์ 13	กล่อง	56.07	56.07
228	ตะปูเกลียว ขนาด 3"	ตัว	1.64	1.64
229	ตะปูเกลียว ขนาด 4"	ตัว	2.34	2.34
230	ขอยึดกระเบื้อง ขนาด 6"	อัน	2.77	2.77
231	ขอยึดกระเบื้อง ขนาด 8"	อัน	3.27	3.27
232	บานพับเหล็ก มีโนลอนกันระหว่างข้อ หนา 2 มม. ขนาด 4 x 3 นิ้ว	อัน	14.02	14.02
233	บานพับหน้าต่างเหล็กเคลือบสังกะสี ปรับมุม ขนาด 10 นิ้ว	ชุด	64.49	64.49
234	บานพับหน้าต่างเหล็กเคลือบสังกะสี ปรับมุม ขนาด 12 นิ้ว	ชุด	69.16	69.16
235	กลอนอลูมิเนียม ขนาด 6 นิ้ว	อัน	28.04	28.04
236	ปูนซีเมนต์ปอร์ตแลนด์ ปูนฤง ประเภท 1 ตราช้าง	ตัน	2,417.44	2,417.44
237	ปูนซีเมนต์ผสม ปูนฤง บรรจุ 50 กก./ถุง ตราเสือ	ตัน	2,523.37	2,523.37
238	ฟลินโค้ท เบอร์ 3 ขนาด 3.5 กก. ตราเชลล์	กระป๋อง	320.10	320.10
239	แชลแลค ชนิดเกล็ด สีเหลือง	กก.	387.85	387.85
240	นํ้ายาประสานท่อพีวีซี ชนิดธรรมดา ขนาด 250 กรัม ตราท่อนํ้าไทย	กระป๋อง	115.89	115.89
241	ทรายหยาบ ราคาทำทราย	ลบ.ม.	280.38	280.38
242	ทรายละเอียด ราคาทำทราย	ลบ.ม.	415.89	415.89
243	หินย่อย เบอร์ 1	ลบ.ม.	374.77	374.77
244	หินย่อย เบอร์ 2	ลบ.ม.	354.68	354.68
245	ทรายถมที่ ราคาทำทราย	ลบ.ม.	210.28	210.28
246	หินคลุก	ลบ.ม.	255.14	255.14
247	หินใหญ่ กละ ขนาด 15 - 30 ซม.	ลบ.ม.	394.39	394.39
248	ก๊อกนํ้าทองเหลือง ขนาด 1/2 นิ้ว ตรา ASUMA	อัน	92.52	92.52
249	ก๊อกนํ้าทองเหลือง ขนาด 1/2 นิ้ว ตราซันวา	อัน	90.66	90.66
250	ก๊อกนํ้าบอลนาม ขนาด 1/2 นิ้ว ตราซันวา	อัน	107.48	107.48
251	ก๊อกอ่างล้างหน้า แบบอะคริลิก ขนาด 1/2 นิ้ว	อัน	100.47	100.47

ผู้จำหน่าย (ศรีเหนียง)
ผู้อำนวยการกองช่าง

252	ถังซีเมนต์สำเร็จรูป กลวง สูง 33 ซม. กก. 80 ซม.	อัน	93.46	93.46
253	สายไฟฟ้าเดินภายในอาคาร VAF สายแบนแกนคู่ ขนาด 2 x 1.5 ตร.มม. ยาว 100 ม.	ม้วน	859.35	859.35
254	สายไฟฟ้าเดินภายในอาคาร VAF สายแบนแกนคู่ ขนาด 2 x 2.5 ตร.มม. ยาว 100 ม.	ม้วน	1,452.34	1,452.34
255	สายไฟฟ้า VAF สายแบนแกนคู่ แรงดัน 300 โวลท์ ขนาด 2 x 1.5 ตร.มม. ยาว 100 เมตร ตราบางกอกเคเบิล	ม้วน	1,205.61	1,205.61
256	สายไฟฟ้า VAF สายแบนแกนคู่ แรงดัน 300 โวลท์ ขนาด 2 x 2.5 ตร.มม. ยาว 100 เมตร ตราบางกอกเคเบิล	ม้วน	2,009.35	2,009.35
257	สายไฟฟ้า VAF สายแบนแกนคู่ แรงดัน 300 โวลท์ ขนาด 2 x 4.0 ตร.มม. ยาว 100 เมตร	ม้วน	2,545.79	2,545.79
258	สายไฟฟ้า VFF สายแบนอ่อนแกนคู่ แรงดัน 300 โวลท์ ขนาด 2 * 2.5 ตร.มม. ยาว 100 เมตร ตราบางกอกเคเบิล	ม้วน	1,671.03	1,671.03
259	สายเคเบิลเดินภายในอาคาร VVF สายแบนแกนคู่ ขนาด 2x1.5 ตร.มม. ยาว 100 ม.	ม้วน	1,448.60	1,448.60
260	สายเคเบิลเดินภายในอาคาร VVF สายแบนแกนคู่ ขนาด 2x 2.5 ตร.มม. ยาว 100 ม.	ม้วน	2,331.78	2,331.78
261	สายเคเบิล THW สายกลมแกนเดี่ยว แรงดัน 750 โวลท์ ขนาด 1x1.5 ตร.มม. ยาว 100 ม.	ม้วน	433.65	433.65
262	สายเคเบิล THW สายกลมแกนเดี่ยว แรงดัน 750 โวลท์ ขนาด 1x2.5 ตร.มม. ยาว 100 ม.	ม้วน	640.19	640.19
263	สายเคเบิล THW สายกลมแกนเดี่ยว แรงดัน 750 โวลท์ ขนาด 1 x 1.5 ตร.มม. ยาว 100 เมตร ตราบางกอกเคเบิล	ม้วน	540.19	540.19
264	สายเคเบิล THW สายกลมแกนเดี่ยว แรงดัน 750 โวลท์ ขนาด 1 x 2.5 ตร.มม. ยาว 100 เมตร ตราบางกอกเคเบิล	ม้วน	793.46	793.46
265	สายเคเบิล THW สายกลมแกนเดี่ยว แรงดัน 750 โวลท์ ขนาด 1 x 4.0 ตร.มม. ยาว 100 เมตร	ม้วน	1,083.18	1,083.18
266	สวิตซ์ไฟฟ้าทางเดียว แบบฝังในผนัง ตราเนชั่นแนล	อัน	29.28	29.28
267	เต้ารับ (เดี่ยว) แบบฝังในผนัง ตราเนชั่นแนล	อัน	29.28	29.28
268	บัลลาสต์ 36/40 วัตต์ ตราฟิลิปส์	อัน	92.21	92.21
269	สตาร์ทเตอร์ ขนาด 4-65 วัตต์ ตราฟิลิปส์	อัน	11.52	11.52
270	หลอดไฟฟ้าฟลูออเรสเซนต์ แบบยาว ขนาด 36 วัตต์ ตราฟิลิปส์	หลอด	42.06	42.06
271	หลอดไฟฟ้าฟลูออเรสเซนต์ แบบยาว ขนาด 36 วัตต์ ตราโตชิบา	หลอด	50.47	50.47
272	หลอดไฟฟ้า แบบเกลียว ขนาด 60 วัตต์ ตราฟิลิปส์	ดวง	15.58	15.58
273	หลอดไฟฟ้า แบบเกลียว ขนาด 60 วัตต์ ตราซูปเปอร์แลมป์	ดวง	15.27	15.27
274	โถ้วมธรรมดานั่งยอง ไม่มีฐาน แบบราดน้ำ เคลือบขาว ตราอเมริกันสเตอร์นาร์ด รุ่น TF-100	ชิ้น	570.09	570.09
275	ที่ปัสสาวะเซรามิกชาย ชนิดแขวนผนัง เคลือบขาว ตราอเมริกันสเตอร์นาร์ด รุ่น TF- 412	ชิ้น	672.90	672.90
276	อ่างล้างหน้าเซรามิก ชนิดแขวนผนัง เคลือบขาว ตราอเมริกันสเตอร์นาร์ด รุ่น TF-910	ชิ้น	579.44	579.44
277	อ่างล้างหน้าเซรามิก ชนิดแขวนผนัง เคลือบขาว ตรากระวัด รุ่น K-17317X (เรนโบว์)	ชิ้น	855.14	855.14
278	ที่วางสบู่เซรามิก ชนิดฝังผนัง เคลือบขาว ตราอเมริกันสเตอร์นาร์ด รุ่น TF- 9000	ชิ้น	252.34	252.34
279	ที่ใส่กระดาษชำระเซรามิก ชนิดฝังผนัง เคลือบขาว ตราอเมริกันสเตอร์นาร์ด รุ่น TF- 9002	ชิ้น	252.34	252.34

* หมายถึงราคา Price List

(นายพิเชษฐ์ ศิริพงษ์)
ผู้อำนวยการกอง

สรุป สิบราคาวัสดุก่อสร้าง ที่ทางสำนักงานพาณิชย์จังหวัดไม่ได้ระบุไว้
ตามโครงการงานก่อสร้างพื้นฐานประจำปีงบประมาณ พ.ศ.2560 หมู่ที่ 2

ผู้สิบราคา นาย ปฏิณัฐกรณ์ จันทาพูน ผู้ช่วยช่างโยธา สิบราคาเมื่อ วันที่ เดือน มีนาคม พ.ศ 2560

ที่	รายการ	หน่วย	ร้านค้าที่1 ราคา/บาท	ร้านค้าที่2 ราคา/บาท	ร้านค้าที่ 3 ราคา/บาท
1	เสาเข็ม คอรัสสี่เหลี่ยมตัน ขนาด 0.26x0.26x8ม. รับ LL ไม่น้อยกว่า 26 ตัน/ตัน	ตัน	2,400.00	2,450.00	2,480.00
2	ค้ำดอกเสาเข็ม คอรัสขนาด 0.26x0.26x8ม.	ตัน	1,660.00	2,083.00	2,000.00
3	แผ่นพื้นสำเร็จรูป ขนาด 0.33x3.50 ม.หนา 5 ซม. LL 250 กก./ตร.ม.	ตร.ม.	250.00	255.00	255.00
4	เสาไฟ คอรัสสูง 12 เมตร	ตัน	4,500.00	4,500.00	4,500.00
5	เสาไฟ คอรัสสูง 8 เมตร	ตัน	2,500.00	2,500.00	2,500.00
6	ลวดตาข่ายถักขึ้นรูป แบบสี่เหลี่ยมขนมเปียกปูนช่อง 2" ลวด 3 มิล	ตร.ม.	115.00	110.00	100.00
7	เชิงชายไม้เทียม ขนาดกว้าง 6 " ยาว 4.00 ม. หนา 1 "	แผ่น	415.00	415.00	400.00
8	แผ่นไฟเบอร์ซีเมนต์ขนาด 1.20x2.40 ม. หนา 6 มม.	แผ่น	275.00	270.00	270.00
9	เสาคอนกรีตสำเร็จรูป ขนาด 6"x6" สูง 3.50 ม.	ตัน	595.00	595.00	595.00
10	เชิงชายไม้เทียม ขนาดกว้าง 6 " ยาว 4.00 ม. หนา 1 "	แผ่น	415.00	415.00	400.00
11	บัวเชิงผนังไม้สำเร็จรูป ขนาด 1"x4" ยาว 3.00 ม.	แผ่น	122.00	125.00	128.00
12	หลังคาเมทัลชีท หนา 0.35 มม.สีแดง กว้าง 0.90 ม.	เมตร	98.13	98.13	98.13
13	ครอบสันเมทัลชีท หนา 0.35 มม. กว้าง 0.45 ม.สีแดง	เมตร	44.18	46.28	45.72
14	ครอบข้างเมทัลชีทพับขอบ หนา 0.35 มม. กว้าง 0.45 ม. สีแดง	เมตร	79.44	84.00	83.75
15	แผ่นฉนวน PE กันความร้อน หนา 5 มม.	เมตร	65.42	67.00	68.00
16	สกรูยึดหลังคาเมทัลชีท 1 1/2"	ตัว	1.85	1.60	1.60
17	หลังคาเมทัลชีท หนา 0.35 มม.สีลูซิงค์ กว้าง 0.90 ม.	เมตร	93.45	93.45	95.32
18	ครอบข้างเมทัลชีทพับขอบ หนา 0.35 มม. กว้าง 0.45 ม. สีลูซิงค์	เมตร	74.76	74.76	79.44
19	ประตูเหล็กม้วนเคลือบสีพร้อมกล่อง ขนาด 2.60x3.60ม.เหล็กหนา 0.38 มม.	ชุด	9,500.00	9,900.00	10,000.00
20	ตู้โหลดเซ็นเตอร์ ขนาด 12 ช่อง เมนต์ 80 A 3P พร้อมอุปกรณ์ครบชุด	ชุด	9,015.00	9,200.00	9,250.00
21	หลอดฟลูออเรสเซนต์ LED T8 (18 วัตต์)พร้อมขาอุปกรณ์ครบชุด	ชุด	270.00	280.00	270.00
22	สายไฟ THW-A ขนาด 25 ตร.มม.	เมตร	10.60	12.50	13.00
23	แบริก ชนิดใช้กับลูกถ้วย 4 ลูก หนา 3 มม.พร้อมลูกถ้วย	ชุด	380.00	400.00	450.00
24	ประตูบานเลื่อน ขนาด 2.40x3.50ม.กระจกสีขาหนา 5 มม.	ชุด	11,952.00	13,545.00	15,000.00
25	หน้าต่างบานเลื่อน ขนาด 1.60x1.25ม.กระจกสีขาหนา 5 มม.	ชุด	3,720.00	3,720.00	4,500.00
26	เหล็กตัดหน้าต่างของ หน้าต่างบานเลื่อน	ชุด	750.00	800.00	850.00

หมายเหตุ ราคานี้เป็นราคาเงินสดที่ไม่รวมภาษีมูลค่าเพิ่ม และใช้ราคาต่ำสุด เป็นตัวสำหรับประมาณราคางานก่อสร้าง

รายการที่ 1-5 ร้านค้าที่ 1 บ.ซีแพค แม่จัน โทร. 053 -775505
 ร้านค้าที่ 2 บ.ท็อปแลนด์ คอนกรีต โทร. 053-775071-2
 ร้านค้าที่ 3 บ.อินเตอร์คอนสตรัคชั่นฯ โทร. 053- 660502

<u>รายการที่ 6-11</u>	ร้านค้าที่ 1 ร้านยงเฮง สาขา 2	โทร 053 -775046, 053-775353
	ร้านค้าที่ 2 ร้านหาญเจริญภัณฑ์	โทร 053-771853
	ร้านค้าที่ 3 ร้านแม่จันค้าวัสดุ	โทร. 053- 771061
<u>รายการที่ 12-18</u>	ร้านค้าที่ 1 ร้าน บี.เค.เมทัลชีท	โทร. 081- 8288071
	ร้านค้าที่ 2 ร้านแม่จันค้าวัสดุ	โทร. 053- 771061
	ร้านค้าที่ 3 ร้าน เอส อาร์ ประทุมวัน	โทร. 081-9527516
<u>รายการที่ 19-23</u>	ร้านค้าที่ 1 ร้าน อุดมภัณฑ์	โทร. 053- 771116
	ร้านค้าที่ 2 ร้านแม่จันค้าวัสดุ	โทร. 053- 771061
	ร้านค้าที่ 3 ร้านหาญเจริญภัณฑ์	โทร 053-771853
<u>รายการที่ 24-26</u>	ร้านค้าที่ 1 ร้านสมนึกการช่าง	โทร.053-660902, 081- 9510142
	ร้านค้าที่ 2 ร้านชัยอลูมิเนียม	โทร. 053- 660171 , 081-0243174
	ร้านค้าที่ 3 ร้านวิรัตน์อลูมิเนียม	โทร. 053-7711897, 081-8854314

คณะกรรมการกำหนดราคากลาง

นายพิทักษ์ ศรีเหนียง

นายเกรียงไกร นากร

นายวินัย ลาค่า